

Technisches Datenblatt

## ME508

### TWINAKTIV VV

i-MEMBRANE PRO

29-10-2025 / V 5

#### Beschreibung

Die illbruck ME508 TwinAktiv VV mit praktischer Selbstklebung macht die Abdichtung der Fensteranschlussfuge auf nahezu jedem Untergrund einfach und schnell. Sie ist vollflächig überputzbar sowie innen und außen einsetzbar. Als einzige Vliesfolie am Markt weist die Folie in der Flex-Variante eine Bewegungs- aufnahme von über 30% auf. Einmal verklebt trotz die Folie jeglicher Witterung, wie z.B. Dauerregen. Die Verklebung hält selbst kurzzeitiger Unterwasserbelastung stand.



#### Eigenschaften und Hauptvorteile

- Zuverlässige Abdichtung der Fenster und Montageanker durch anschiemsgames Vlies.
- Starke Verklebung - nach dem Einbau ausnahmslos wetterfest.
- Sichere Verarbeitung mittels Hochleistungsklebstoff mit geteilter Abdeckfolie für alle Oberflächen.

#### Verpackung

ME508 wird auf 25-m-Rollen geliefert.

#### Verfügbare Farbe

Schwarz

#### Art.-Nr.

Lieferform	Abmessungen in mm	Rolllänge	Rolls pro Box
EW70	75 m	1 Rolle im Spenderkarton	
EW100	75 m	1 Rolle im Spenderkarton	
EW70	25 m	4 Rollen	
EW100	25 m	3 Rollen	
EW140	25 m	2 Rollen	
EW200	25 m	1 Rolle	
EW250	25 m	1 Rolle	
E70*	25 m	4 Rollen	
E100*	25 m	3 Rollen	
E140*	25 m	2 Rollen	
E200*	25 m	1 Rolle	
E250*	25 m	1 Rolle	
Flex W60-80*	25 m	4 Rollen	
Flex W80-110*	25 m	3 Rollen	
Flex W110-140*	25 m	2 Rollen	

Technisches Datenblatt

## ME508

### TWINAKTIV VV

#### Art.-Nr.

Weitere Breiten, z.B. 300, 350 oder 400mm, sind auf Anfrage erhältlich.  
\* keine Lagerware. Mindestbestellmenge und Lieferzeit beachten

#### Technische Information

Materialstärke		0.6 mm
Schlagregendichtheit	DIN EN 1027	1050 Pa
Wasserdichtheit	DIN EN 13859	W1, entspricht 2000 Pa
Wasserdampfdurchlässigkeit	EN ISO 12572	feuchtevariabel, sd-Wert je nach mittlerer Luftfeuchte zwischen 0,4 bis 5,5 m
Luftdurchlässigkeit	DIN EN 12114	luftdicht, < 0,1 m <sup>3</sup> /(h*m)
UV-Beständigkeit		9 Monate
Temperaturbeständigkeit		-40°C bis +80°C
Kompatibilität mit herkömmlichen Baustoffen	DIN 52452	gegeben
Lagerfähigkeit		mind. 24 Monate (trocken, staubfrei, m Originalkarton)
Material		Selbstklebender, feuchtevariabler Folienverbund mit weichem Vlies für noch einfachere Verlegung und haftstarker, wetterfester Spezial-Selbstklebung.

#### Verarbeitung

Befestigung am Fenster:

1. Folie mit der schmalen Selbstklebung auf den Blendrahmen kleben (Bild 1+2). Die Selbstklebung sollte vollflächig Kontakt zum Fensterprofil haben. Andernfalls ist mit einer reduzierten Haftung zu rechnen.
2. Über die gesamte Länge des Fensters ankleben und die Folie so an den Ecken überstehen lassen, dass eine Klebreite auf der Laibung von mind. 30mm hergestellt werden kann.
3. Folie knicken und zurückfalten. Die Folie bildet einen in sich geschlossenen Ecküberstand.
4. Auf den übrigen Seiten in gleicher Weise verfahren, bis alle abzudichtenden Seiten mit der Folie ausgestattet sind.
5. illbruck ME508 TwinAktiv VV kann sowohl innen als auch außen angewendet werden.

Wandbefestigung:

Ein Laibungsglattstrich ist bei Unebenheiten des Baukörpers gemäß DIN 4108-7 obligatorisch.

1. Folie fluchtend vom Blendrahmen zur Wand führen.
2. die trockene Laibung von antiadhäsiven Bestandteilen wie Staub etc. mit einem feuchten Tuch oder Besen befreien, ggf. Primer verwenden.
3. Abdeckung der breiten Selbstklebung abziehen und möglichst faltenfrei auf die Laibung kleben. Wir empfehlen eine Mindestklebbebreite von 30 mm.
4. Sorgfältig mit einem Andruckroller anrollen.
5. Die Folie kann mit handelsüblichen Mörteln überputzt bzw. mit Baudispersionsfarben überstrichen werden.
6. ME508 haftet hervorragend auf Polystyrol-Hartschaumplatten (z.B. Styrodur®)
7. Als zweite Dichtebene unter Fensterbänken einsetzbar.

Befestigung von Dampfbremsen und Fassadenfolien an Massivwänden mit ME508:

1. Die Bahn mit mindestens 5 cm Überlappung mit der illbruck ME508 spannungsfrei auf die Wand kleben und mit dem illbruck Andruckroller festrollen. Je nach Untergrund ist ggf. der illbruck ME902 Sprühprimer zu verwenden.

Technisches Datenblatt

## **ME508**

### **TWINAKTIV VV**

2. Die Anschlussverklebung mit illbruck ME508 kann ohne zusätzliche Maßnahme überputzt werden.

Wandbefestigungsflächen bei Klebungen:

Die Haftflächen müssen trocken, frei von Öl, Fett, Staub und sonstigen antiadhäsiven Bestandteilen sein. Die Kombination von selbstklebenden Bändern mit Dicht- und Klebstoffen kann zu Wechselwirkungen führen. Die Verträglichkeit ist im Einzelnen zu prüfen. Grundlage für das Überputzen von Folien ist das Merkblatt 5 „Verputzen von Fensteranschlussfolien; Technisches Merkblatt Bundesverband der Gipsindustrie e.V.: Industriegruppe Baugipse“. Es sind Eigenversuche hinsichtlich der Haftung verschiedener Putze durchzuführen. Bei problematischen Ergebnissen ist die Wandbefestigung mit Einputzgewebe immer vorzuziehen. Vlieskaschierte Seite der Folie kann mit handelsüblichen Mörteln überputzt bzw. mit Baudispersionsfarben überstrichen werden.

### **Anwendung**

Vorbereitung:

1. Die Haftflächen müssen vor allem trocken und frei von Öl, Fett, Staub oder sonstigen antiadhäsiven Bestandteilen sein. Für eine garantiert exzellente Haftung empfiehlt sich der illbruck ME902 Sprühprimer (Ablüftzeit beachten). Ebenso kann die ME508 in den noch leicht feuchten, wasserbasierten ME904 Primer Öko, eingelegt werden.
  2. Klebung "einseitig": - Durch Abziehen der Abdeckfolie der Selbstklebung ankleben an der Ansichtsseite des Blendrahmens - Die die Fuge überbrückende, nicht verklebte, Folie muss hinter der roten Linie liegen
  3. Klebung "wechselseitig": - Durch Abziehen der Abdeckfolie der Selbstklebung ankleben auf der Außenseite des Blendrahmens - Die Verklebung an der Wand muss von der Folienkante bis zur rot gekennzeichneten Linie vollflächig erfolgen
1. Bild: Klebung "einseitig": - Durch Abziehen der Abdeckfolie der Selbstklebung ankleben an der Ansichtsseite des Blendrahmens - Die die Fuge überbrückende, nicht verklebte, Folie muss hinter der roten Linie liegen
  2. Bild: Klebung "wechselseitig": - Durch Abziehen der Abdeckfolie der Selbstklebung ankleben auf der Außenseite des Blendrahmens - Die Verklebung an der Wand muss von der Folienkante bis zur rot gekennzeichneten Linie vollflächig erfolgen

### **Bitte beachten**

Hinweis

Der selbstklebende Befestigungsstreifen muss vollflächigen Kontakt zum Blendrahmen aufweisen, da anderenfalls Haftungsprobleme auftreten können. Grundsätzlich ist die Folie spannungsfrei einzubauen. Zur Vermeidung von Längsspannungen ist die Folien mindestens alle 12 Meter abzutrennen und erneut zu überlappen. Überlappungen bei Folienstößen sollten mind. 20 mm betragen. Bei senkrechten Fugen ist die obere Folie stets über die Untere zu kleben.

### **i3-Garantie**

Die Garantie gilt für den Bauherren hinsichtlich der Luftdichtigkeit, Schlagregendichtheit und der wärmedämmenden Verfüllung der Fensterfuge: Erfüllt das System diese Eigenschaften nicht, übernimmt tremco illbruck in den ersten 5 Jahren nach Auslieferung des Produkts an den Verarbeiter die Ersetzungskosten zu 100%. Vom 6. -8. Jahr 60% und vom 9.-10. Jahr 20%. Der Bauherr hat tremco illbruck die Fertigstellung der Einbauarbeiten innerhalb 1 Monats anzuzeigen und die Lieferscheine zu den i3-Produkten vorzulegen. Die detaillierten Garantiebedingungen und ein Formblatt für die Fertigstellungsmeldung sind unter [www.illbruck.com/de\\_DE/i3](http://www.illbruck.com/de_DE/i3) abrufbar oder unter der Tel. 02203 57550-600 zu erfragen.

Technisches Datenblatt

## ME508 TWINAKTIV VV

### Gewährleistung

Vorstehenden Angaben können nur allgemeine Hinweise sein. Wegen der außerhalb unseres Einflusses liegenden Verarbeitungs- und Anwendungsbedingungen und der Vielzahl der unterschiedlichen Materialien sind ausreichende Eigenversuche durchzuführen, um das Material auf seine Eignung in der jeweiligen Anwendung zu prüfen. Technische Änderungen vorbehalten. Die aktuellste Version finden Sie unter [www.illbruck.com](http://www.illbruck.com).

### Gesundheits- und Sicherheitsvorkehrungen

Die aktuellste Version des Sicherheitsdatenblattes finden Sie unter [www.illbruck.com](http://www.illbruck.com)

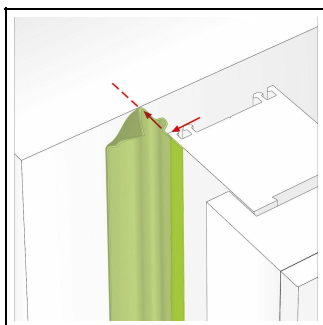
### Technischer Kundendienst

Auf Wunsch steht Ihnen die Tremco CPG Germany Anwendungstechnik unter +49 2203 57550-600 jederzeit zur Verfügung.

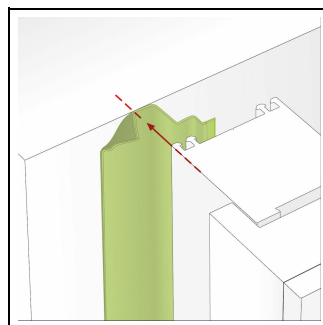
### Zertifizierungen



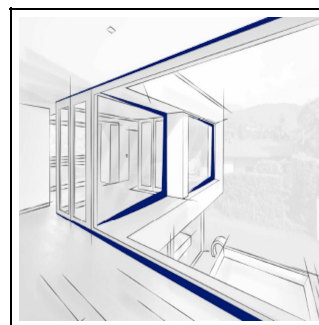
### Anwendungsbilder



1. Bild



2. Bild



3.